

### Bund 10j – Future (Dezember-Kontrakt)



### US 10y – Future (Dezember-Kontrakt)



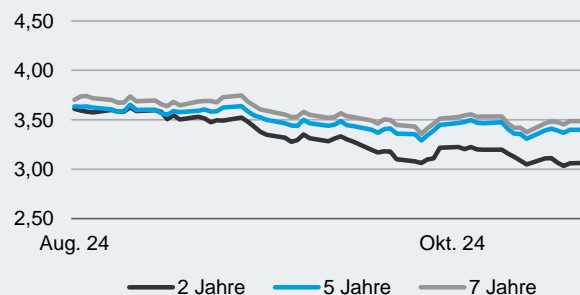
	Yest Close	Yest High	Yest Low	Unterstütz. 2	Unterstütz. 1	Pivot	Widerstand 1	Widerstand 2
<b>Schatz-Future</b>	106,895	106,970	106,840	106,775	106,840	106,905	106,970	107,035
<b>Bobl-Future</b>	119,040	119,270	118,860	118,647	118,843	119,057	119,253	119,467
<b>Bund-Future</b>	133,10	133,49	132,77	132,40	132,75	133,12	133,47	133,84
<b>Buxl-Future</b>	132,56	133,48	130,96	129,81	131,19	132,33	133,71	134,85
<b>US 2y Future</b>	103 4/32	103 8/32	103 3/32	103	103 2/32	103 5/32	103 7/32	103 10/32
<b>US 5y Future</b>	107 22/32	107 30/32	107 19/32	107 13/32	107 17/32	107 23/32	107 28/32	108 2/32
<b>US 10y Future</b>	111 2/32	111 14/32	110 30/32	110 20/32	110 27/32	111 5/32	111 12/32	111 21/32
<b>US 30y Future</b>	118 9/32	119 5/32	118 1/32	117 12/32	117 26/32	118 16/32	118 30/32	119 20/32

Mit Hilfe der Pivot-Punkte ist es möglich, kritische Unterstützungen und Widerstände ausfindig zu machen.

### Euro-Zinskurve vs. USD-Zinskurve



### Spreadentwicklung AAA vs. BBB



### Übersicht

Tagesgeld	% p.a.	ggü. Vort.
Euroland	3,170	0,000
ESTER	3,166	0,000
USA	4,800	0,000
Japan	0,000	0,000
United Kingdom	4,850	0,000

3 Monate	% p.a.	% p.a.
Euroland	2,844	0,008
USA	4,672	0,028
Japan	0,015	0,008
United Kingdom	4,744	0,008

2j Anleihen	% p.a.	% p.a.
Euroland	2,158	0,036
USA	4,140	0,082
Japan	0,459	0,010
United Kingdom	4,156	0,034

5j Anleihen	% p.a.	% p.a.
Euroland	2,130	0,044
USA	4,108	0,106
Japan	0,600	0,021
United Kingdom	4,088	0,005

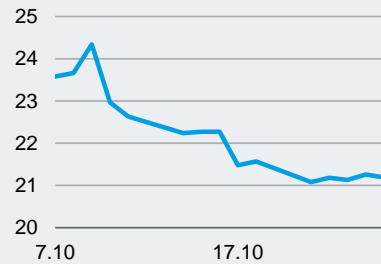
10j Anleihen	% p.a.	% p.a.
Euroland	2,301	0,031
USA	4,286	0,110
Japan	0,975	0,029
United Kingdom	4,240	0,011

Spread 2 Jahre	BP	BP
AA	3,90	-1,90
A	1,40	-9,00
BBB	17,60	-9,50

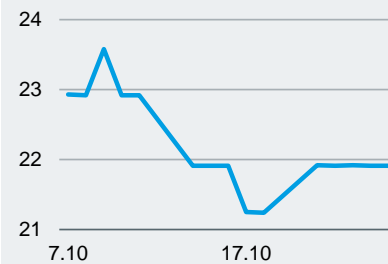
Spread 5 Jahre	BP	BP
AA	36,60	-3,20
A	43,30	-2,80
BBB	70,50	-2,10

Spread 7 Jahre	BP	BP
AA	37,00	-0,40
A	49,20	-0,30
BBB	76,50	0,80

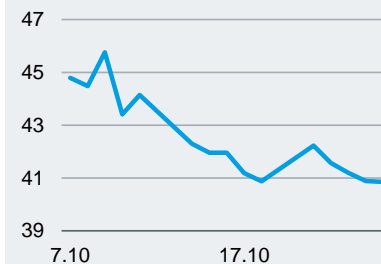
### Spanien – 5j CDS



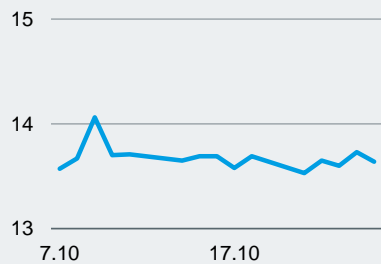
### Frankreich – 5j CDS



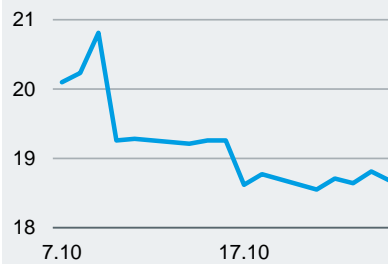
### Italien – 5j CDS



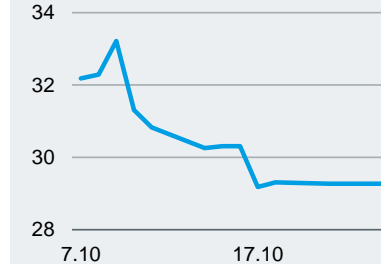
### Irland – 5j CDS



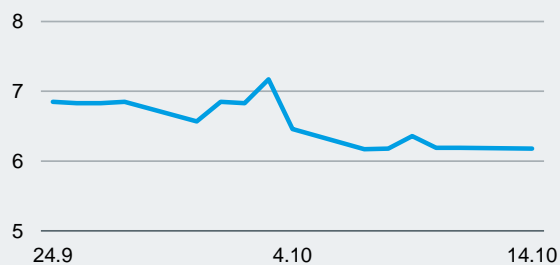
### Großbritannien – 5j CDS



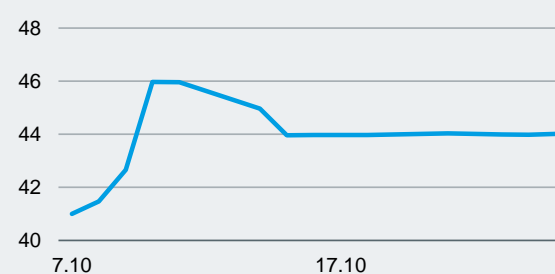
### Portugal – 5j CDS



### Deutschland – 5j CDS



### USA – 5j CDS



## Übersicht

CDS 5 Jahre	BP	ggü. Vort.
Deutschland	6,18	0,00
Frankreich	21,91	0,00
Portugal	29,27	0,00
Großbritannien	18,68	-0,13
Irland	13,64	-0,09
Italien	40,85	-0,04
Portugal	29,27	0,00
Spanien	21,19	-0,07
USA	44,01	0,03

CDS 10 Jahre	BP	BP
Deutschland	11,30	0,00
Frankreich	32,68	0,05
Portugal	53,90	0,00
Großbritannien	33,36	-0,22
Irland	21,07	-0,16
Italien	78,86	0,02
Portugal	53,90	0,00
Spanien	42,03	-0,09
USA	44,02	0,07

### Indizes

Dax 30	19.463,59	20,59
Euro Stoxx 50	4.943,09	7,64
Dow Jones	42.114,40	-259,96
FTSE	8.248,84	-20,54
Nasdaq Comp.	18.518,61	103,12
Nikkei 225*	38.605,53	787,16

\*z.Zt von 7:44

### Rohstoffe

Gold in \$	2.744,09	16,20
Gold in Euro	2.542,38	22,40
Silber in \$	33,65	0,14
Silber in Euro	31,17	0,23
Oil Brent in \$	76,67	1,36

\*\*\* kein akt. Update

### Wichtige Termine

Local Time	Country/Region	Indicator Name	Period	Reuters Poll	Surprise	Prior
15:30	United States	Dallas Fed Mfg Bus Idx	Oct			-9,00
16:30	United States	6M Bill Auc - TA	28 Oct			76.050.267.500
16:30	United States	6M Bill Auc - HR	28 Oct			4,310%
16:30	United States	6M Bill Auc - BTC	28 Oct			2,920
16:30	United States	6M Bill Auc - HAP	28 Oct			33,410%
16:30	United States	3M Bill Auc - TA	28 Oct			85.557.241.900
16:30	United States	3M Bill Auc - HR	28 Oct			4,510%
16:30	United States	3M Bill Auc - BTC	28 Oct			3,070
16:30	United States	3M Bill Auc - HAP	28 Oct			36,750%
18:00	United States	2Y Note Auc - TA	28 Oct			69.000.246.300,00
18:00	United States	2Y Note Auc - HY	28 Oct			3,520%
18:00	United States	2Y Note Auc - BTC	28 Oct			2,590
18:00	United States	2Y Note Auc - HAP	28 Oct			94,510%
18:00	United States	5Y Note Auc - TA	28 Oct			70.000.109.800,00
18:00	United States	5Y Note Auc - HY	28 Oct			3,519%
18:00	United States	5Y Note Auc - BTC	28 Oct			2,380
18:00	United States	5Y Note Auc - HAP	28 Oct			17,560%

**Heute werden keine relevanten Wirtschaftsdaten veröffentlicht.**

**Das Baader-Rententeam wünscht Ihnen einen guten Start in die neue Handelswoche!**

### Skontroführung Renten

Die Baader Bank AG ist als Skontroführer für Renten an den Börsen Berlin, Frankfurt und München tätig. Wir stellen täglich im variablen Handel Liquidität zur Verfügung. Die Höhe der Liquiditätsgarantie und die Spreads der einzelnen Werte richten sich nach der Bonität des Emittenten, nach Laufzeit und dem Free Float. Bitte beachten Sie auch die Ausführungen in dem Dokument „Umgang mit Interessenkonflikten bei der Baader Bank Aktiengesellschaft“ das Sie unter [www.baaderbank.de](http://www.baaderbank.de) abrufen können.

### Übersicht

Währungen		ggü. Vort.
EUR / AUD	1,6367	0,0020
EUR / BRL	6,1611	-0,0012
EUR / CAD	1,4993	-0,0003
EUR / CHF	0,9378	0,0021
EUR / CNY	7,6973	0,0100
EUR / DKK	7,4615	0,0005
EUR / GBP	0,8331	0,0000
EUR / HUF	404,3300	1,5700
EUR / IDR	16.932,5800	102,3400
EUR / INR	90,8241	0,0000
EUR / ISK	149,2000	0,3500
EUR / JPY	165,5000	1,0600
EUR / MXN	21,5981	0,0519
EUR / NOK	11,8732	0,0213
EUR / NZD	1,8085	0,0023
EUR / PLN	4,3520	0,0090
EUR / RUB	104,9935	0,7731
EUR / SGD	1,4289	0,0017
EUR / SEK	11,4683	0,0011
EUR / TRY	37,0307	0,1153
EUR / USD	1,0794	-0,0002
EUR / ZAR	19,1025	0,0543
USD / CNY	7,1311	0,0110
USD / GBP	1,2957	-0,0003
USD / JPY	153,3400	1,0200
USD / RUB	96,9700	-0,2955

Erstellt von:

**Baader Bank AG**  
 Klaus Stopp  
 Market Making Bonds  
 Weißenstephaner Str. 4  
 85716 Unterschleißheim

#### Disclaimer „Baader Bonds Daily“

Die in diesem Dokument wiedergegebenen Informationen wurden von der Baader Bank AG sorgfältig zusammengestellt und beruhen zum Teil auf allgemein zugänglichen Quellen und Daten Dritter. Die Baader Bank AG übernimmt keine Gewähr für die Richtigkeit und Vollständigkeit der Informationen.

Die Informationen wurden einzig zu Informations- und Marketingzwecken erstellt. Die Informationen stellen keine Anlageberatung, keine Anlageempfehlung und keine Aufforderung zum Erwerb oder zur Veräußerung von Finanzinstrumenten dar. Dieses Dokument ist keine Anlageempfehlung im Sinne des Art. 20 Verordnung (EU) Nr. 596/2014 vom 16. April 2014 und der Delegierten Verordnung (EU) 2016/958 vom 9. März 2016 sowie der Art. 36 und 37 der Delegierten Verordnung (EU) 2017/565 vom 25. April 2016 und genügt deshalb nicht allen gesetzlichen Anforderungen zur Förderung der Unabhängigkeit von Anlageempfehlungen und unterliegt auch nicht dem Verbot des Handelns im Zusammenhang mit der Veröffentlichung von Anlageempfehlungen.

Es wird keine Gewähr für die Geeignetheit und Angemessenheit der dargestellten Finanzinstrumente sowie für die wirtschaftlichen und steuerlichen Konsequenzen einer Anlage in den dargestellten Finanzinstrumenten und für deren zukünftige Wertentwicklung übernommen. Die in der Vergangenheit erzielte Performance ist kein Indikator für zukünftige Wertentwicklungen. Aussagen über zukünftige wirtschaftliche Entwicklungen basieren grundsätzlich auf Annahmen und Einschätzungen, die sich im Zeitablauf als nicht zutreffend erweisen können. Eine Anlage in Finanzinstrumente jeglicher Art kann mit dem Risiko eines erheblichen Wertverlustes oder sogar Totalverlust einhergehen. Vor einer Anlageentscheidung sollte der Rat eines Anlage- und Steuerberaters eingeholt werden. Dargestellte Finanzprodukte sind möglicherweise nicht für jeden Anleger geeignet.

Durch das Bereitstellen dieser Informationen wird der Empfänger weder zum Kunden der Baader Bank AG, noch entstehen der Baader Bank AG dadurch irgendwelche Verpflichtungen und Verantwortlichkeiten dem Empfänger gegenüber, insbesondere kommt kein Auskunftsvertrag zwischen der Baader Bank AG und dem Empfänger dieser Informationen zustande.

Die Baader Bank AG ist im Market Making (börslich und außerbörslich) tätig, und hält daher unter Umständen eigene Positionen in den dargestellten Finanzinstrumenten. Dieser Aspekt kann Einfluss auf die Informationen haben. Weitere Ausführungen zum Umgang mit Interessenkonflikten bei der Baader Bank AG sind unter [https://www.baaderbank.de/Kundenservice/Rechtliche\\_Dokumente\\_Baader\\_Bank](https://www.baaderbank.de/Kundenservice/Rechtliche_Dokumente_Baader_Bank) abrufbar.

Der Versand oder die Vervielfältigung dieses Dokuments ist ohne die vorherige schriftliche Zustimmung der Baader Bank AG nicht gestattet. Dieses Dokument enthält möglicherweise Links oder Hinweise auf die Webseiten von Dritten, welche von der Baader Bank AG nicht kontrolliert werden können und daher kann die Baader Bank AG keine Verantwortung für den Inhalt von solchen Webseiten Dritter oder darin enthaltenen weiteren Links übernehmen.

Copyright © 2024: Veröffentlicht von **Baader Bank Aktiengesellschaft, Weihenstephaner Straße 4, 85716 Unterschleißheim, Deutschland.**

Baader Bank AG ist eine Aktiengesellschaft nach dem Recht der Bundesrepublik Deutschland mit Hauptgeschäftssitz in Unterschleißheim. Baader Bank AG ist beim Amtsgericht in München unter der Nummer HRB 121537 eingetragen und wird beaufsichtigt von der Bundesanstalt für Finanzdienstleistungsaufsicht (BaFin), Marie-Curie-Straße 24-28, 60439 Frankfurt am Main und Graurheindorfer Straße 108, 53117 Bonn. Die Umsatzsteueridentifikationsnummer von Baader Bank AG ist DE 114123893.

Der Vorsitzende des Aufsichtsrats ist Helmut Schreyer. Die Mitglieder des Vorstands sind Nico Baader (Vorsitzender) und Oliver Riedel (stv. Vorsitzender).

Weitere Informationen über Baader Bank AG finden Sie auf der Website [www.baaderbank.de](http://www.baaderbank.de). Wenn Sie Fragen zu dieser Publikation haben, kontaktieren Sie uns bitte unter Telefon: +49 89 5150 0 oder Telefax: +49 89 5150 1111.